



# **Žaismingos skaitmeninės priemonės**

**Edita Bareikienė**

**Vilniaus Antano Vienuolio  
progimnazijos**


**muzikos mokytoja metodininkė**



Nuotolinio mokymo metu tapo negalima ta veikla, kuri mano pamokose užėmė didžiąją dalį pamokos, t.y. dainavimo, dūdavimo, ritmavimo, muzikavimo **kartu**, neliko kokybiško muzikos klausymo.

Prisitaikėme ir dirbome, muzikavome paeiliui.

Dirbu tik su pradinių klasių moksleiviais, todėl ieškojau būdų, kaip teorinę muzikos medžiagą pateikti įdomiau, žaismingiau. Išbandžiau nemažai skaitmeninių programų, apie kurias sužinojau, išklausiusi keletą nuotolinių kursų. Kai kurias programas studijavau pati. Pasidalinsiu tomis programomis, kurios patiko labiausiai.





Nuostabi programėlė , kurios pagalba galima kurti žaidimus „Anagramos“, „Nuliukai ir kryžiukai“, „Atminties kortelės“, „Kryžiažodžiai“ ir kt.

Interneto naršyklėje įrašius [educandy.com](https://www.educandy.com) ir prisiregistravus, tikrai nesudėtingai sukursite užduotis.

Išbandykite:

Surask natų muzikinius pavadinimus:

<https://www.educandy.com/site/resource.php?activity-code=8e9c6>

Solo, duetas, trio, orkestras, choras:

<https://www.educandy.com/site/resource.php?activity-code=90443>

Dinamikos ženklai:

<https://www.educandy.com/site/resource.php?activity-code=8e9e2>



Taip pat nuostabi skaitmeninė programėlė.  
Tereikia sukurti vieną užduotį, o kompiuteris jau pats sudėlioja nemažai žaidimų variantų.

Video (angliškai) kaip sukurti užduotis:

<https://youtu.be/trZy6TlXebM>

Išbandykite:

Natų ritminiai muzikiniai pavadinimai:

<https://wordwall.net/resource/14207315>

Intervalai:

<https://wordwall.net/resource/14208954>

Alteracijos ženklai:

<https://wordwall.net/resource/15216201>



Žaismingų skaitmeninių bloknotų kūrimas. Tai dar vienas šaunus būdas organizuoti pamokas ir dalytis žiniomis bei idėjomis su įvairaus amžiaus ugdytiniais.

Video (angliškai) kaip sukurti užduotis:

<https://youtu.be/vMYLaGD9Xjs>

Išbandykite:

Chorai ir orkestrai:

<https://read.bookcreator.com/nP2KHesHWSPzB2sQij8EhubOWnh1/YZSvcC65QlGDZFYTgBaR-g>



Įdomi programa, kurioje taip pat galima nesudėtingai kurti žaismingas užduotis. Čia rasite nemažai jau sukurtų užduočių pagal ugdytinių amžių ir dėstomą dalyką. Galima pasirinkti meniu lietuvių kalba.

Video (angliškai) kaip sukurti užduotis:

<https://youtu.be/OB2SbpQgyj0>

<https://youtu.be/inxxx3bOvaY>

Išbandykite:

Surask instrumentams pavadinimus:

<https://learningapps.org/19115137>

Intervalų pavadinimai:

<https://learningapps.org/display?v=p2bfovjwt21>



Puikus pasirinkimas kurti interaktyvius pristatymus šia programa. Interaktyvūs pristatymai su animacija, interaktyvūs plakatai su iššokančia informacija ir jau paruoštas šablonais. Ši programa idealiai tinka interaktyvioms lentoms.

Video (angliškai) kaip sukurti užduotis:

<https://youtu.be/JoEm3wCfrEM>

Išbandykite:

Muzikos instrumentų rūšys 1 kl.

<https://view.genial.ly/5fdc5dd1ed7e540d00a28ec9/presentation-muzikos-instrumentu-rusys>

Interaktyvūs plakatai:

<https://view.genial.ly/5fdb05cadfd4657a0b83166f/interactive-image-akordeonas>

<https://view.genial.ly/5ff88e76bea52a0cee8b83da/interactive-image-mediniai-puciamieji>

**Sėkmės kuriant  
žaismingas užduotis!**

